



Guía de Uso

“Retrotraer – Cambio de estado”

Tabla de Contenido

Contenido

1.	Introducción	3
2.	Beneficios	3
3.	¿Qué cambia en el modulo de busqueda de licitaciones?	4
4.	¿Cómo realizar un cambio de estado?	6
5.	¿Cuándo no se puede proceder a un cambio de estado?	10

1. Introducción

La Dirección ChileCompra pone a disposición de los usuarios compradores esta guía de uso del sitio www.mercadopublico.cl específicamente en la acción de la autogestión en los procedimientos de contratación y respectivos actos administrativos en el portal.

De acuerdo con esto, en las siguientes páginas accederás a conocer el paso a paso de este aplicativo para efectuar el cambio del proceso de compra, volver a evaluar tus ofertas y optimizar las gestiones administrativas y operativas en www.mercadopublico.cl

2. Beneficios

- Contribuir a la transparencia y probidad de los actos administrativos en los procesos de contratación pública de los organismos compradores.
- Fortalecer la eficiencia en la contratación pública, en base de la autogestión de procesos en el estado de las licitaciones.

3. ¿Qué cambia en el módulo de búsqueda de licitaciones?

El módulo de búsqueda de licitaciones antiguo contaba con 2 buscadores: uno de licitaciones y otro de adquisiciones. En la imagen, se visualiza el buscador anterior:

Buscador de Licitaciones

Ver Adquisición

Nro. de Adquisición Ver

Ej: 1000-8888-LP07

Buscar Adquisiciones







Nombre de la Adquisición Unidad de Compra Soporte Mas Cerca Fecha Desde 29/5/2018

Estado Guardada Ordenar Por Número Fecha Hasta 29/6/2018

Buscar por Fecha de Publicación

Licitación Informada

Buscar

Nro. de la Adquisición	Nombre de la Adquisición	Unidad de Compra	Ofertas Recibidas	Fecha de publicación	Estado	Acciones
 Ver Adquisición 500977-164-0218	Licitacion mop consultoria prueba qa	MpOperacionesC	2	28-06-2018 17:46:06	Adjudicada	 Copiar  Ver Acta  Foro  Foro Inv.  Adjudicada  Ver Ofertas  Adjunto  Mostrar Fechas

Al momento de realizar una búsqueda de los procesos de compra, las acciones se visualizaban con íconos.



A partir de ahora se optimiza la búsqueda de licitaciones disminuyendo los buscadores y simplificando este proceso como se observa en la siguiente pantalla:

Buscador de Licitaciones

Nombre o ID de la adquisición:

Unidad de compra:

Estado:

Fecha desde:

Fecha hasta:

Ordenar por:

Buscar por:

Licitación Informada

Adicionalmente, y facilitando la navegación en el sitio de Mercado Público se visualiza una nueva botonera o menú desplegable que permite realizar una búsqueda de licitación, su respectivo estado y acciones, como se refleja en la imagen:

Nro. de la Adquisición	Nombre y descripción de la adquisición	Unidad de Compra	Ofertas Recibidas	Fecha de Cierre	Estado	Acciones
500977-532-L118	Licitación 1	MpOperacionesC Prueba	1	22-02-2018 14:45:34	Adjudicada	Seleccione ▾

De forma que al momento de posicionar sobre el recuadro y hacer click en la pestaña "Seleccione" se desplegará una lista con las distintas acciones, lo que reemplaza la visualización por íconos.

- Seleccione ▾
- Seleccione
- Adjudicación
- Foro
- Ver Ofertas
- Adjunto
- Mostrar Fechas
- Suspender
- Retrotraer
- Observaciones

4. ¿Cómo realizar el cambio de estado de una licitación?

Este nuevo menú de acciones permite realizar la acción de "Retrotraer" que implica el cambio de estado de las licitaciones de Adjudicada, Desierta con Oferta y Revocada como se observa en la sección de "Acciones" de la imagen:

Nro. de la Adquisición	Nombre y descripción de la adquisición	Unidad de Compra	Ofertas Recibidas	Fecha de Cierre	Estado	Acciones
500977-532-L118	Licitación 1	MpOperacionesC Prueba	1	22-02-2018 14:45:34	Adjudicada	<ul style="list-style-type: none">SeleccioneSeleccioneAdjudicaciónForoVer OfertasAdjuntoMostrar FechasSuspenderRetrotraerObservaciones

[Volver](#)

Nota: Sólo el supervisor o jefe de servicio puede realizar la acción de "Retrotraer".

Al posicionarse sobre la acción y realizar un click se desplegará una nueva visualización como se muestra en la siguiente pantalla:

Retrotraer Licitación

Adjuntar Resolución Exenta o Decreto Exento

 Usted está cambiando el estado de la licitación 500977-532-L118 de "Adjudicada" a "Cerrada". Debe adjuntar Resolución/Decreto que respalde esta decisión de su institución.

Número de Resolución / Decreto **Fecha del Documento** 

Fundamentación
Máximo 500 caracteres

Adjuntar Resolución Archivos permitidos: PDF. Peso máximo: 20 Mb

En esta pestaña podrás adjuntar la "Resolución/Decreto Retrotraer" que te permitirá invalidar el acto administrativo del proceso y cuya responsabilidad recae en la autoridad máxima de la Institución al firmar la resolución.

Para retrotraer, deberás ingresar en el primer recuadro el "**Número de la Resolución/Decreto**" y la "**fecha del documento**". Realizado lo anterior, deberás colocar la "**fundamentación**" que explicita el cambio de estado, tal como se muestra en la imagen y adjuntando la Resolución/Decreto de invalidación (Solamente podrá subir un archivo en PDF con un peso máximo de 20 Mb).

Retrotraer Licitación
Adjuntar Resolución Exenta o Decreto Exento

⚠️ Usted está cambiando el estado de la licitación 500977-532-L118 de "Adjudicada" a "Cerrada". Debe adjuntar Resolución/Decreto que respalde esta decisión de su institución.

Número de Resolución / Decreto: 626
Fecha del Documento: 21/06/2018

Fundamentación
Error en la evaluación de las Ofertas.

Adjuntar Resolución Archivos permitidos: PDF. Peso máximo: 20 Mb
Adjuntar Archivo Nº 626 Resolucion de Invalidacion.pdf Eliminar Archivo

Retrotraer

Luego de haber llenado cada uno de los campos, podrás presionar en el botón "Retrotraer" lo que generará un mensaje como se muestra a continuación:

Con esta acción usted ejecutará el cambio de estado de la licitación 500977-532-L118 de "Adjudicada" a "Cerrada". Si está seguro de esta acción, presione ACEPTAR.

ACEPTAR

Una vez realizado el paso anterior, la licitación quedará en estado "En proceso de retrotraer", estado que no permite realizar ninguna acción.

Nro. de la Adquisición	Nombre y descripción de la adquisición	Unidad de Compra	Ofertas Recibidas	Fecha de Cierre	Estado	Acciones
500977-532-L118	Licitación 1	MpOperacionesC Prueba	1	22-02-2018 14:45:34	En proceso de retrotraer	Seleccione ▾

El tiempo estimado para visualizar el cambio de estado es de 5 a 30 minutos, momento en que la licitación quedará en estado "Cerrada" lo que significa que a través de www.mercadopublico.cl el organismo público deberá volver a realizar la apertura de las ofertas y proceder según corresponda.

Nro. de la Adquisición	Nombre y descripción de la adquisición	Unidad de Compra	Ofertas Recibidas	Fecha de Cierre	Estado	Acciones
500977-532-L118	Licitación 1	MpOperacionesC Prueba	1	22-02-2018 14:45:34	Cerrada	Seleccione ▾

Luego, de que la licitación se muestre en estado "Cerrada" puedes ingresar a la ficha de la licitación y presionar el ícono "Ver adjuntos" como se muestra en la siguiente imagen:



Al realizar un click en esta opción, el módulo mostrará el detalle de la resolución ingresada al momento de gestionar el cambio de estado, como aparece a continuación:

Sel.	Anexo	Tipo	Descripción	Tamaño	Fecha de Adjunto	Acciones
<input type="checkbox"/>	N° 626 Resolucion de Invalidacion.pdf	Resolución/Decreto Retrotraer		510 Kb	29-06-2018 15:24:08	 Ver

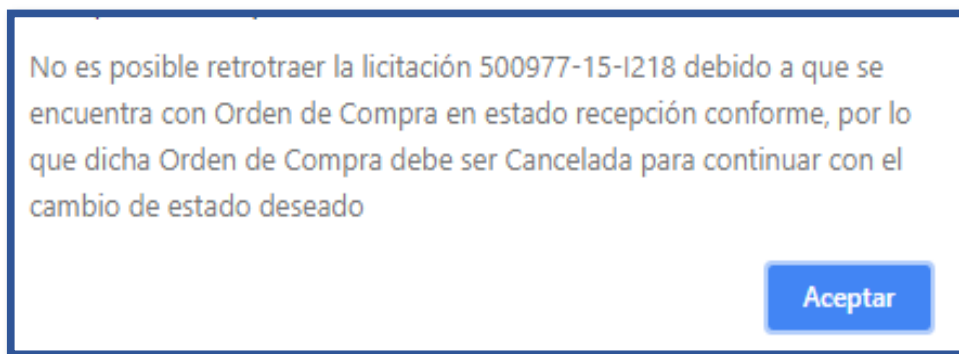
Es importante recalcar que, en virtud de la información y acciones realizadas en el proceso, estos se podrán visualizar en el ícono "Historial licitación".



Nota: La acción para "Retrotraer" la licitación, se encontrará disponible sólo para procesos con un máximo de 1 año de antigüedad desde la publicación del proceso.

5. ¿Cuándo no se puede proceder al cambio de estado?

Es importante destacar que no se podrá realizar el cambio de estado de una licitación cuando dicho proceso cuente con órdenes de compra en los estados: "Enviada a proveedor", "Aceptada o de recepción conforme". De forma automática el sistema generará un *pop up* advirtiendo el siguiente mensaje:

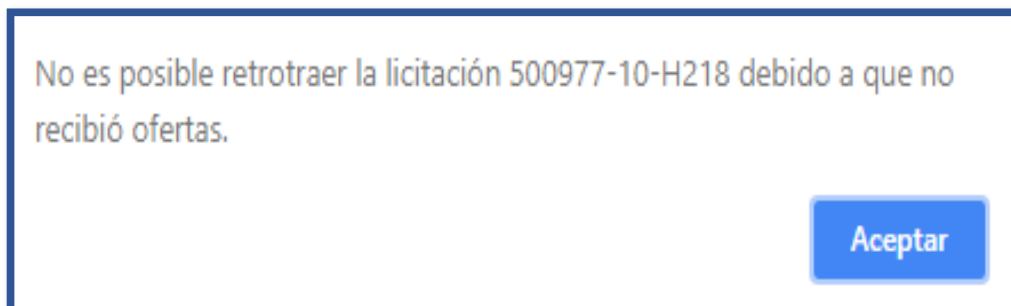


Solamente se realizarán los cambios cuando la orden de compra se encuentre en los estados "Guardada" o "Cancelada".

Para el caso de los procesos de licitaciones en estado "Desierta (Art. 9 de la Ley 19.886) que se encuentran sin ofertas recibidas como aparece en esta imagen:

Nro. de la Adquisición	Nombre y descripción de la adquisición	Unidad de Compra	Ofertas Recibidas	Fecha de Creación	Estado	Acciones
500977-10-H218	licitacion test 0901-4	MpOperacionesC Prueba	0	09-01-2018 15:40:52	Desierta (o art. 3 ó 9 Ley 19.886)	Seleccione ▼

El sistema arrojará un nuevo *pop up* donde se señala la restricción de "Retrotraer" al no haber recibido ofertas.



Es relevante considerar, que las licitaciones adjudicadas y que se encuentren con un proceso de "Readjudicación" el sistema no permitirá realizar cambios de estado de la licitación original.